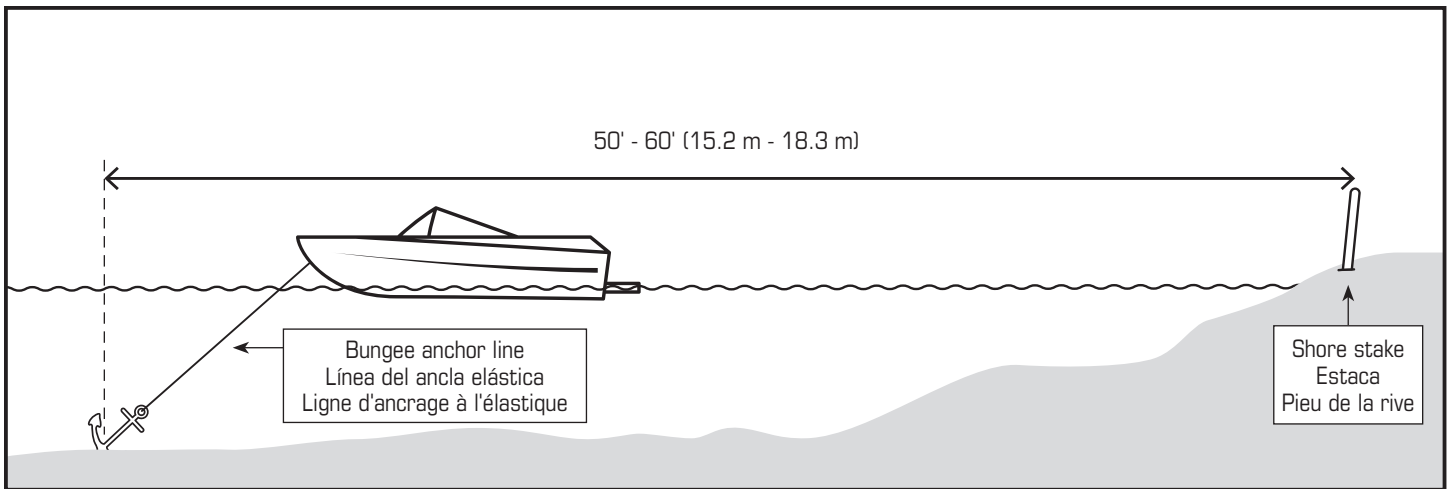


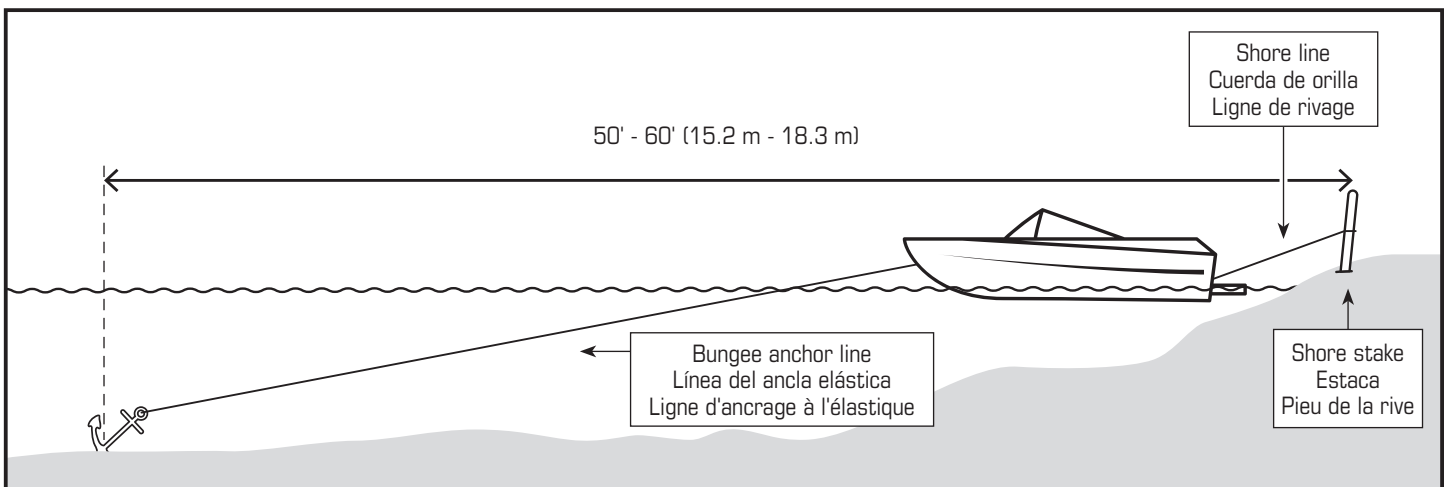


seachoice.com

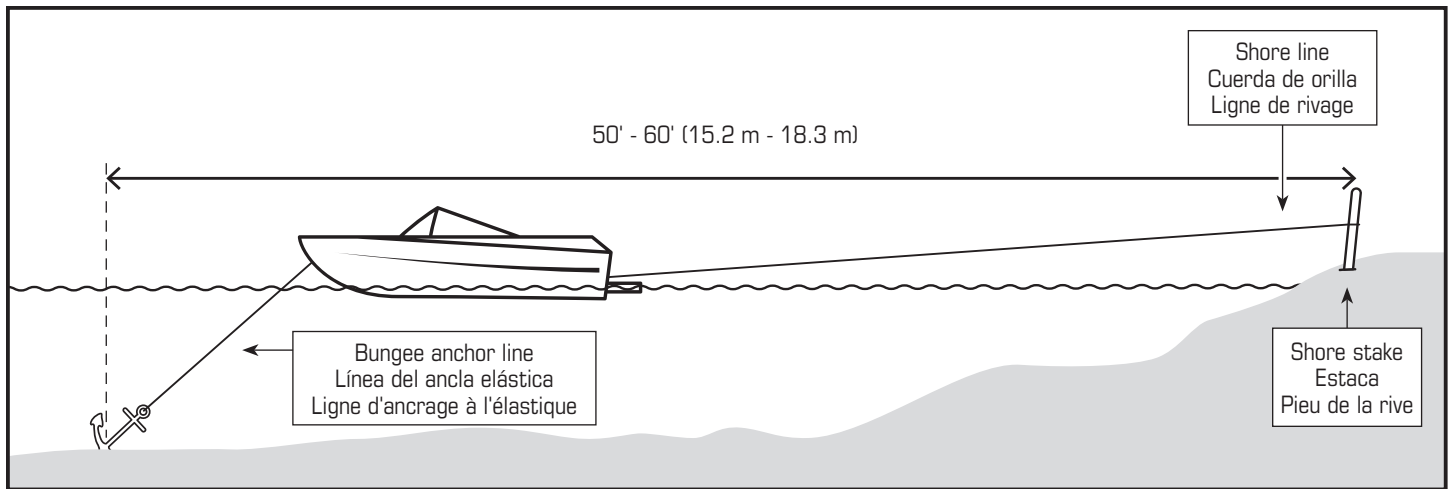
BUNGEE ANCHOR LINE INSTRUCTIONS



1. Set anchor approximately 50' - 60' from shore.
Fije el ancla aproximadamente 15.2 m a 18.3 m de la orilla.
Fixer l'ancrage d'environ 15,2 m à 18,3 ms de la rive.



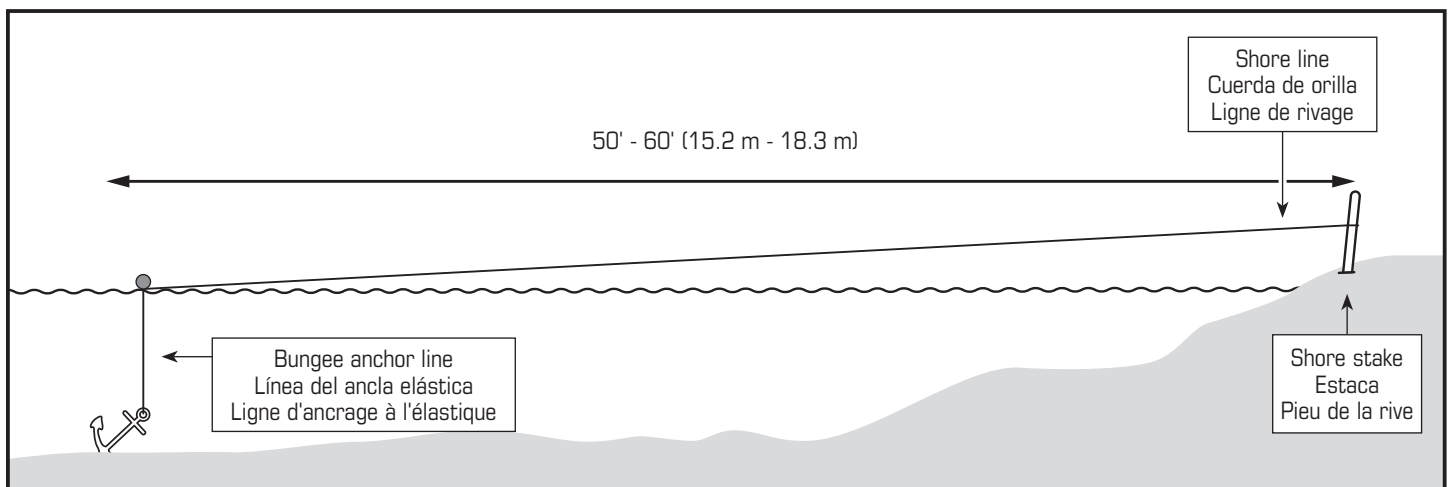
2. Secure rope to stern and shore stake and pull boat to shore. Tie off and board/deboard, load/unload vessel.
Asegure la cuerda a la popa y la estaca de la orilla y tire del barco a la orilla. Ataque y tabla / deboard, carga / descarga del buque.
Fixez la corde à la pelle arrière et à la jungle et tirez le bateau vers le rivage. Attacher et embarquer / déballer, charger / décharger le navire.



3. Release portion of shore line and allow vessel to be pulled back to deeper water. Make sure the shore line is still secured to the stake.

Suelte la porción de la línea de costa y permita que el buque se retire a aguas más profundas. Asegúrese de que la línea de costa todavía está asegurada a la estaca.

Libérer la partie de la ligne de rivage et permettre au navire d'être renvoyé vers des eaux plus profondes. Assurez-vous que la ligne de rivage est toujours fixée à la mise.



OPTIONAL - Save your spot by using the Bungee Anchor Line and a buoy attached to the shore line.

OPCIONAL - Guarde su lugar usando la línea del ancla bungee y una boya conectada a la línea de costa.

FACULTATIF - Enregistrez votre place en utilisant ligne d'ancrage à l'élastique et une bouée attachée à la ligne de rivage.

The Bungee Anchor Line can be permanently secured to the bottom and identified by the buoy.

La línea del ancla elástica puede ser permanentemente asegurada al fondo e identificada por la boya.

La ligne d'ancrage à l'élastique peut être fixée en permanence au bas et identifiée par la bouée.

Use the Bungee Anchor Line in line with your anchor line to allow you to anchor in any depth or distance from shore.

Utilice línea del ancla elástica en línea con su línea del ancla para permitir que usted ancle en cualquier profundidad o distancia de la orilla.

Utilisez la ligne d'ancrage à l'élastique en fonction de votre ligne d'ancrage pour vous permettre d'ancrer à toute profondeur ou à distance du rivage.